

Track: rn12175.gpx

Las velocidades de este track son típicas de = RNG

Fiabilidad del IBP index= D

IBP = 16 BYC

Distancia total	21.71 Km
Distancia analizada	21.71 Km
Distancia lineal	0.01 Km

Desn. de subida acumulado	170.44 m
Desn. de bajada acumulado	171.06 m
Altura máxima	446.6 m
Altura mínima	286.94 m
Ratio de subida	4.97 %
Ratio de bajada	3.5 %
Desnivel positivo por km	7.85 m
Desnivel negativo por km	7.88 m

Tiempo total	1:12:27 h
Tiempo en movimiento	1:12:27 h
Tiempo parado	0:00:00 h

Velocidad media total	17.98 Km/h
Velocidad media en movimiento	17.98 Km/h
Velocidad máxima sostenida	20.11 Km/h

Filtro pendiente máxima	~30 %
Separación mínima analizada	~30 m
Número de puntos	406 (cad. 53.48 m)
Puntos significativos	326 (cad. 66.8 m / 80.3 %)
Puntos aberrantes	0 (0 % d. total)

Cambios dirección por km	6.49
Cambios dirección > 5° por km	4.38
Tramos rectos acumulados	4.152 Km
Tramos rectos por km	191.25 m
Cambios de pendiente penalizables	3
Cambios de pendiente penalizables por km	0.138

Encuentra las mejores rutas



Resumen de desniveles	Subidas	Distancia en km	del total en %	Velocidad en	Tiempo h:m:s
	Entre el 15 y el 30%	0	0	0	0:00:00
	Entre el 10 y el 15%	0.239	1.1	17.96	0:00:48
	Entre el 5 y el 10%	1.421	6.54	18.07	0:04:43
	Entre el 1 y el 5%	1.769	8.15	17.94	0:05:55
	Total :	3.429	15.79	17.99	0:11:26
	Llano				
	Desniveles del 1%	13.394	61.69	17.97	0:44:43
	Bajadas				
	Entre el 1 y el 5%	4.197	19.33	17.99	0:14:00
	Entre el 5 y el 10%	0.691	3.18	18.03	0:02:18
Entre el 10 y el 15%	0	0	0	0:00:00	
Entre el 15 y el 30%	0	0	0	0:00:00	
Total :	4.889	22.52	17.99	0:16:18	
Total track :	21.71	100 %	17.98	1:12:27	

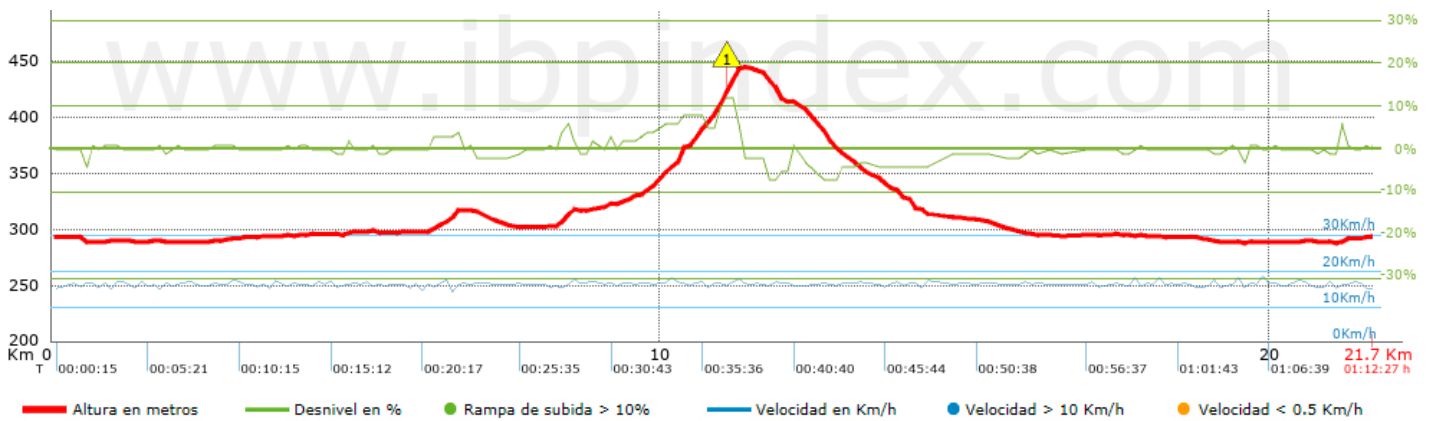
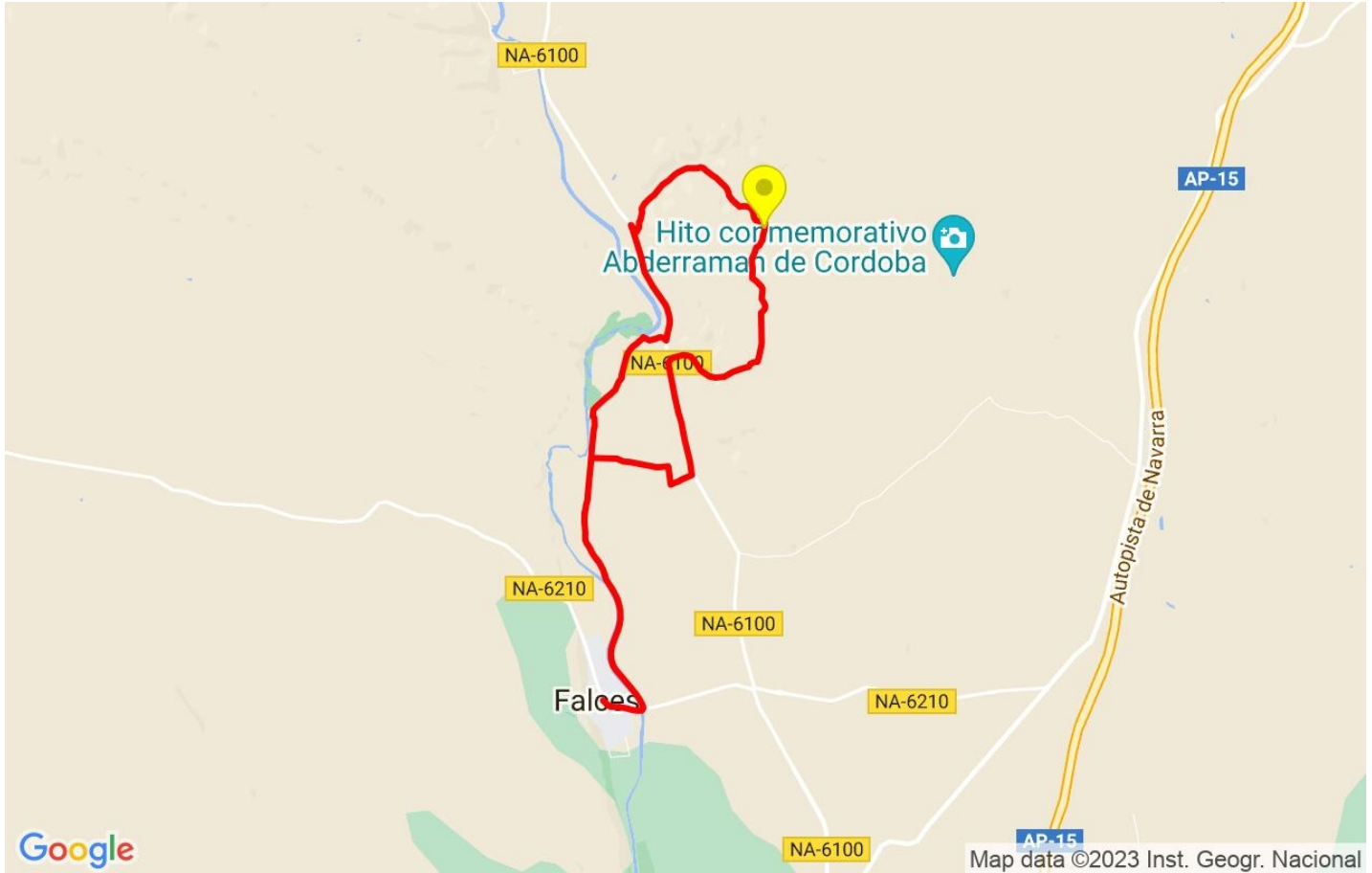
Track: rn12175.gpx

Fecha: 28/02/2023


Track: rn12175.gpx

Las velocidades de este track son típicas de = RNG

Fiabilidad del IBP index= D

IBP = 16 BYC


Repechos > 10%

Repecho	Punto kilométrico	Pendiente media	Distancia
	10.989	12 %	239 m

Parámetros a gran altura, datos por encima de

Altura	Distancia m	% del total	Tiempo en movimiento	Velocidad	Tiempo parado	Tiempo total	Velocidad
	Total : 0 Km	--- %	--- h	--- Km/h	--- h	--- h	--- Km/h

Paradas

Distancia	Tiempo parado	Altura	Tiempo desde la salida	Tiempo desde parada anterior	Distancia a parada anterior
	Total : 0:00:00 h				